

MS ELBE PRINCESSE

5 ankers • 39 kajuiten • Elbe

CODE SCHIP: ELB_NV



MS ELBE PRINCESSE

De inrichting van de boot verwijst naar de steden die ze aandoet, met een Scandinavisch en hedendaags interieur met bleek hout en een puur ontwerp geïnspireerd op de Noord-Europese hoofdstedelijke architectuur.

Het fluweel en imitatiebont, in combinatie met de fuchsia- en blauwgroene kleuren, bezorgen het interieur een elegante en gezellige sfeer.



SALON/BAR



RESTAURANT



RECEPTIE

De kajuiten op het hoofddek beschikken over grote vensters, de kajuiten op het bovendek hebben dan weer grote raampartijen met Franse balkons.

Op het hoofddek bevindt zich het restaurant, waar alle maaltijden van de cruise worden geserveerd. Het is rechtstreeks toegankelijk via de salon/bar en beschikt over grote panoramische raampartijen die u constant laten genieten van de voorbijglijdende landschappen. Achteraan de boot bevindt zich op het bovendek de salon/bar. Hier vinden de aperitiefspelen, dansavonden, en andere animatieavonden plaats. Achteraan de boot hebt u vanuit het salon rechtstreeks toegang tot het terras, waar u tijdens de vaartocht kunt genieten van alle diensten van de salon/bar.

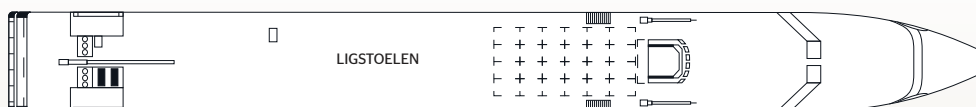
Het zonnedek met ligstoelen is de ideale plek om te ontspannen terwijl u geniet van een schitterend uitzicht op de omliggende natuur.



ZONNEDEK

DEKKEN EN TECHNISCHE DETAILS

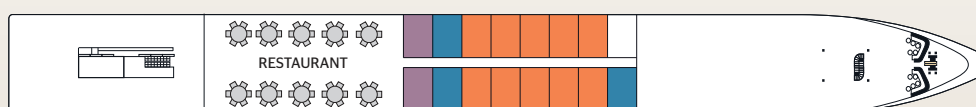
ZONNEDEK



BOVENDEK





HOOFDDEK




 Tweepersoonskajuit Cat. A
14,50 m²

 Tweepersoonskajuit Cat. B
11 m² en 14,50 m²

 Tweepersoonskajuit Cat. C
14,50 m²

 Eenpersoonskajuit Cat. A
11 m²

 PRM-kajuit⁽¹⁾ Cat. C
13,50 m²

ZONNEDEK:

- Ligstoelen
- Grote schaduwrijke plek

BOVENDEK:

- Terras
- Salon / bar met danspiste
- Receptie
- Buitenkajuiten

HOOFDDEK:

- Restaurant
- Buitenkajuiten

Bouwjaar:

2016, op het scheepswerf van Saint-Nazaire (FR)

Aantal dekken: 2

Bemanningsleden: 25

Lengte: 95,4 meter

Breedte: 10,5 meter

Aantal kajuiten: 39

Capaciteit in passagiers: 79

PRM-kajuit⁽¹⁾: 1



MS ELBE PRINCESSE

DE KAJUITEN

Keuze tussen 3 categorieën van kajuiten:

Categorie A: ■ ■

kajuit met "premium" ligging.

Categorie B: ■

kajuit met "tussenliggende" ligging.

Categorie C: ■ ■

kajuit kan iets kleiner zijn van formaat en "standaard" ligging.

BOVENDEK - 24 KAJUITEN met frans balkon, panoramische schuiframen

- Cat. A:** • 18 tweepersoonskajuiten - 2 scheidbare bedden - 14,50 m²
• 1 eenpersoonskajuit - 1 bed - 11 m²
- Cat. B:** • 1 tweepersoonskajuit - 2 scheidbare bedden - 14,50 m²
• 2 tweepersoonskajuiten - 1 groot bed - 12 m²
- Cat. C:** • 1 PRM-kajuit⁽¹⁾ - 1 groot bed - 13,50 m²
• 1 tweepersoonskajuit - 2 scheidbare bedden - 14,50 m²

HOOFDDEK - 15 KAJUITEN met ramen met hoge opening

- Cat. A:** • 10 tweepersoonskajuiten - 2 scheidbare bedden - 14,50 m²
- Cat. B:** • 1 tweepersoonskajuit - 2 scheidbare bedden - 14,50 m²
• 2 tweepersoonskajuiten - 1 groot bed - 11 m²
- Cat. C:** • 2 tweepersoonskajuiten - 2 scheidbare bedden - 14,50 m²

FACILITEITEN

- TV
- Interne telefoon
- Kluis
- Omkeerbare airconditioning
- Elektriciteit 220V
- Wifi
- Badkamer met douche en WC
- Haardroger
- Selectie badartikelen
- Handdoeken

NB: geen wasservice aan boord

3D-PLAN TWEEPERSOONSKAJUIT



(1) PRM, persoon met een beperkte mobiliteit